



Statistische Berichte

Aufstiegsfortbildungsförderung nach dem AFBG in Bayern 2023



K IX 2 j 2023
Hrsg. im August 2024
Bestellnr. K9200C 202300

Zeichenerklärung

- 0 mehr als nichts, aber weniger als die Hälfte der kleinsten in der Tabelle nachgewiesenen Einheit
- nichts vorhanden oder keine Veränderung
- / keine Angaben, da Zahlen nicht sicher genug
- Zahlenwert unbekannt, geheimzuhalten oder nicht rechenbar
- ... Angabe fällt später an
- X Tabellenfach gesperrt, da Aussage nicht sinnvoll
- () Nachweis unter dem Vorbehalt, dass der Zahlenwert erhebliche Fehler aufweisen kann
- p vorläufiges Ergebnis
- r berichtigtes Ergebnis
- s geschätztes Ergebnis
- D Durchschnitt
- ≙ entspricht

Auf- und Abrunden

Im Allgemeinen ist ohne Rücksicht auf die Endsummen auf- bzw. abgerundet worden. Deshalb können sich bei der Summierung von Einzelangaben geringfügige Abweichungen zu den ausgewiesenen Endsummen ergeben. Bei der Aufgliederung der Gesamtheit in Prozent kann die Summe der Einzelwerte wegen Rundens vom Wert 100 % abweichen. Eine Abstimmung auf 100 % erfolgt im Allgemeinen nicht.

Publikationsservice

Das Bayerische Landesamt für Statistik veröffentlicht jährlich über 400 Publikationen. Das aktuelle Veröffentlichungsverzeichnis ist im Internet als Datei verfügbar, kann aber auch als Druckversion kostenlos zugesandt werden.

Kostenlos

ist der Download der meisten Veröffentlichungen, z.B. von Statistischen Berichten (PDF- oder Excel-Format).

Kostenpflichtig

sind alle Printversionen (auch von Statistischen Berichten), Datenträger und ausgewählte Dateien (z.B. von Verzeichnissen, von Beiträgen, vom Jahrbuch).

Publikationsservice

 Alle Veröffentlichungen sind im Internet verfügbar unter www.statistik.bayern.de/produkte

Impressum

Statistische Berichte

bieten in tabellarischer Form neuestes Zahlenmaterial der jeweiligen Erhebung. Dieses wird, soweit erforderlich, methodisch erläutert und kurz kommentiert.

Herausgeber, Druck und Vertrieb

Bayerisches Landesamt für Statistik
Nürnberger Straße 95
90762 Fürth

Papier

Gedruckt auf umweltfreundlichem Papier, chlorfrei gebleicht.

Vertrieb

E-Mail vertrieb@statistik.bayern.de
Telefon 0911 98208-6311
Telefax 0911 98208-96638

Auskunftsdienst

E-Mail info@statistik.bayern.de
Telefon 0911 98208-6563
Telefax 0911 98208-96563

© **Bayerisches Landesamt für Statistik, Fürth 2024**
Vervielfältigung und Verbreitung, auch auszugsweise, mit Quellenangabe gestattet.

Hinweis: Diese Druckschrift wird im Rahmen der Öffentlichkeitsarbeit der Bayerischen Staatsregierung herausgegeben. Sie darf weder von Parteien noch von Wahlwerbern oder Wahlhelfern im Zeitraum von fünf Monaten vor einer Wahl zum Zwecke der Wahlwerbung verwendet werden. Dies gilt für Landtags-, Bundestags-, Kommunal- und Europawahlen. Missbräuchlich ist während dieser Zeit insbesondere die Verteilung auf Wahlveranstaltungen, an Informationsständen der Parteien sowie das Einlegen, Aufdrucken und Aufkleben parteipolitischer Informationen oder Werbemittel. Untersagt ist gleichfalls die Weitergabe an Dritte zum Zwecke der Wahlwerbung. Auch ohne zeitlichen Bezug zu einer bevorstehenden Wahl darf die Druckschrift nicht in einer Weise verwendet werden, die als Parteinahme der Staatsregierung zugunsten einzelner politischer Gruppen verstanden werden könnte. Den Parteien ist es gestattet, die Druckschrift zur Unterrichtung ihrer eigenen Mitglieder zu verwenden.

Inhaltsverzeichnis

Vorbemerkungen	4
Abbildungen	
Abb. 1 AFBG-Geförderte in Bayern 2023 nach Geschlecht	6
Abb. 2 AFBG-Geförderte in Bayern 2023 nach Voll-/Teilzeit	6
Abb. 3 AFBG-Geförderte in Bayern 2023 nach Fortbildungsberufen	6
Tabellen	
1. Geförderte, finanzieller Aufwand (Bewilligung) und durchschnittlicher Förderungsbetrag nach dem AFBG in Bayern seit 2021 nach Fortbildungsstätten und Fortbildungszielen	7
2. Finanzieller Aufwand in Form von Zuschuss nach dem AFBG in Bayern seit 2021 nach Fortbildungsstätten	8
3. Finanzieller Aufwand in Form von (in Anspruch genommene) Darlehen nach dem AFBG in Bayern seit 2021 nach Fortbildungsstätten	9
4. Geförderte und finanzieller Aufwand (Bewilligung) im Durchschnitt je Monat nach dem AFBG in Bayern 2023 nach Fortbildungsstätten und Fortbildungszielen	10
5.1 Voll- und Teilzeitgeförderte nach dem AFBG in Bayern 2023 nach Fortbildungszielen und persönlichen Merkmalen sowie Fortbildungsstätten	
a) Insgesamt	11
b) Männlich	11
c) Weiblich	12
5.2 Vollzeitgeförderte nach dem AFBG in Bayern 2023 nach Fortbildungszielen, persönlichen Merkmalen und Gesamteinkommen sowie Fortbildungsstätten	
a) Insgesamt	13
b) Männlich	14
c) Weiblich	15
5.3 Teilzeitgeförderte nach dem AFBG in Bayern 2023 nach Fortbildungszielen und persönlichen Merkmalen sowie Fortbildungsstätten	
a) Insgesamt	16
b) Männlich	16
c) Weiblich	17
6.1 Voll- und Teilzeitgeförderte nach dem AFBG in Bayern 2023 nach Dauer der Maßnahme und Geschlecht sowie Fortbildungsstätten	18
6.2 Vollzeitgeförderte nach dem AFBG in Bayern 2023 nach Dauer der Maßnahme und Geschlecht sowie Fortbildungsstätten	19
6.3 Teilzeitgeförderte nach dem AFBG in Bayern 2023 nach Dauer der Maßnahme und Geschlecht sowie Fortbildungsstätten	20
7. Geförderte und finanzieller Aufwand (Bewilligung) nach dem AFBG in Bayern 2023 in den 50 am stärksten besetzten Fortbildungsberufen	21

Vorbemerkungen

Dieser Statistische Bericht enthält für Bayern die Ergebnisse der Bundesstatistik über die Ausbildungsförderung nach dem Aufstiegsfortbildungsförderungsgesetz für das Jahr 2023. Die Daten werden von den für die Förderung zuständigen Stellen über zentrale Rechenzentren in anonymisierter Form an die amtliche Statistik geliefert. Es handelt sich somit um eine Sekundärstatistik.

Rechtsgrundlage

Die gesetzliche Grundlage ist § 27 des Gesetzes zur Förderung der beruflichen Aufstiegsfortbildung (Aufstiegsfortbildungsförderungsgesetz – AFBG) in der Fassung der Bekanntmachung vom 12. August 2020 (BGBl. I S. 1936), zuletzt geändert durch Art. 15 G zur Stärkung der Aus- und Weiterbildungsförderung vom 17.7.2023 (BGBl. 2023 I Nr. 191).

Erhebungsmerkmale

Erfasst werden detaillierte Angaben zum sozialen und finanziellen Hintergrund der Geförderten und ihrer Ehegatten sowie die Höhe und Zusammensetzung des finanziellen Bedarfs der Geförderten und der errechneten Förderungsbeträge.

Ziel der Aufstiegsfortbildungsförderung

Ziel der individuellen Förderung nach diesem Gesetz ist es, Teilnehmerinnen und Teilnehmer an Maßnahmen der beruflichen Aufstiegsfortbildung durch Beiträge zu den Kosten der Maßnahme und zum Lebensunterhalt finanziell zu unterstützen. Leistungen zum Lebensunterhalt werden gewährt, soweit die dafür erforderlichen Mittel anderweitig nicht zur Verfügung stehen.

Begriffserläuterungen (in alphabetischer Reihenfolge)

Darlehen/Zuschuss

Die Förderung nach dem AFBG wird teils als Zuschuss, teils als Darlehen geleistet. Der Geförderte kann frei entscheiden, ob und in welcher Höhe er ein Darlehen in Anspruch nimmt. Er kann auch ein geringeres Darlehen nehmen, als ihm zusteht.

Finanzieller Aufwand

Teilnehmer und Teilnehmerinnen an Vollzeitveranstaltungen erhalten vom Staat einen monatlichen Unterhaltsbeitrag zum Lebensunterhalt. Die Höhe des monatlichen Unterhaltsbedarfs lehnt sich an den BAföG-Bedarfssatz für Fachschüler mit abgeschlossener Berufsausbildung an, der Zuschlag für die Krankenversicherung an den BAföG-Bedarfssatz für Studierende. Die Unterhaltsbeiträge sind einkommens- und vermögensabhängig. Sie reduzieren sich daher um etwaiges anrechenbares Einkommen und Vermögen des Teilnehmers bzw. anrechenbares Einkommen seines von ihm nicht dauernd getrennt lebenden Ehegatten. Bei Voll- und Teilzeitmaßnahmen ist zur Finanzierung der Lehrgangs- und Prüfungsgebühren ein einkommens- und vermögensunabhängiger Maßnahmebeitrag in Höhe der tatsächlich anfallenden Gebühren, höchstens jedoch von 15 000 Euro vorgesehen.

Fortbildungsberuf

Es liegt die von der Bundesagentur für Arbeit entwickelte Klassifikation der Berufe 2010 (KldB 2010) zugrunde. Zusätzlich werden zur tiefsten Ebene der 5-Steller der KldB 2010 Ergänzungsschlüssel für Ausbildungsbereiche (z.B. Industrie und Handel), Prüfungsgruppen (z.B. sonstige gewerblich-technische Fortbildungsprüfungen) und zur weiteren Unterscheidung eine zweistellige Ergänzungs-Nummer vergeben. Dadurch ist es möglich, alle AFBG-relevanten Berufe in die AFBG-Statistik aufzunehmen.

Fortbildungsstätten

Einrichtungen (öffentliche und private Schulen, öffentliche und private Institute, Fernunterrichtsinstitute), die eine nach dem AFBG förderungsfähige Fortbildung vermitteln.

Geförderte Personen

- Handwerker/-innen und andere Fachkräfte, die sich auf den Fortbildungsabschluss zu Handwerks- oder Industriemeisterinnen/-meistern, Techniker/-innen, Fachkaufleuten oder Betriebswirtinnen/-wirten vorbereiten, können die Aufstiegsförderung beantragen. Voraussetzung ist eine nach dem Berufsbildungsgesetz (BBiG) oder nach der Handwerksordnung (HwO) anerkannte, abgeschlossene Erstausbildung oder ein vergleichbarer Berufsabschluss.

Gefördert werden Bildungsmaßnahmen im Bereich der gewerblichen Wirtschaft, der freien Berufe sowie der Haus- und Landwirtschaft. Sie müssen gezielt auf entsprechende anerkannte Prüfungen nach der Handwerksordnung, dem Berufsbildungsgesetz oder nach Bundes- oder Landesrecht vorbereiten. Auch zahlreiche landesrechtlich geregelte Fortbildungen für Berufe im Gesundheitswesen, in der Sozialpflege und Sozialpädagogik sind förderungsfähig. Bedingung ist, dass der angestrebte Abschluss der Qualifizierungsmaßnahme über dem Niveau einer Facharbeiter-, Gesellen- und Gehilfenprüfung oder eines Berufsfachschulabschlusses liegen muss.

- Förderungsberechtigt sind Deutsche und bestimmte Gruppen von bevorrechtigten Ausländern.

Vollzeit- und Teilzeitmaßnahmen/-fälle

Die Maßnahme muss mindestens 400 Unterrichtsstunden umfassen. Bei Vollzeitmaßnahmen müssen in der Regel je Woche mindestens 25 Unterrichtsstunden an 4 Werktagen stattfinden. Vollzeitfortbildungen dürfen insgesamt nicht länger als drei Jahre dauern. Bei Teilzeitmaßnahmen müssen die Lehrveranstaltungen monatlich im Durchschnitt mindestens 18 Unterrichtsstunden umfassen. Teilzeitmaßnahmen dürfen insgesamt nicht länger als vier Jahre dauern.

Aus methodischen Gründen können Fälle mit den Geschlechtsausprägungen "unbekannt" und "divers" zurzeit nicht gesondert ausgewiesen werden. Fälle mit diesen Geschlechtsausprägungen werden durch ein definiertes Umschlüsselungsverfahren auf die Geschlechtsausprägungen männlich und weiblich verteilt.

Im Allgemeinen ist ohne Rücksicht auf die Endsummen auf- bzw. abgerundet worden. Deshalb können sich bei der Summierung von Einzelangaben geringfügige Abweichungen zu den ausgewiesenen Endsummen ergeben. Bei der Aufgliederung der Gesamtheit in Prozent kann die Summe der Einzelwerte wegen Rundens vom Wert 100 % abweichen. Eine Abstimmung auf 100 % erfolgt im Allgemeinen nicht.

Abb. 1

AFBG-Geförderte in Bayern 2023 nach Geschlecht
in geförderten Personen

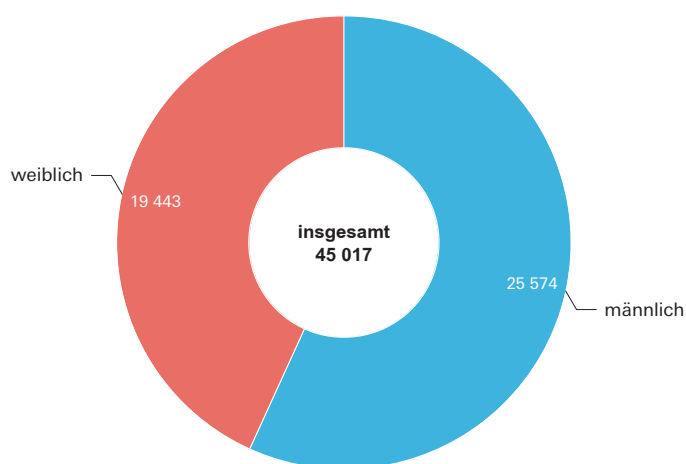


Abb. 2

AFBG-Geförderte in Bayern 2023 nach Voll-/ Teilzeit
in geförderten Personen

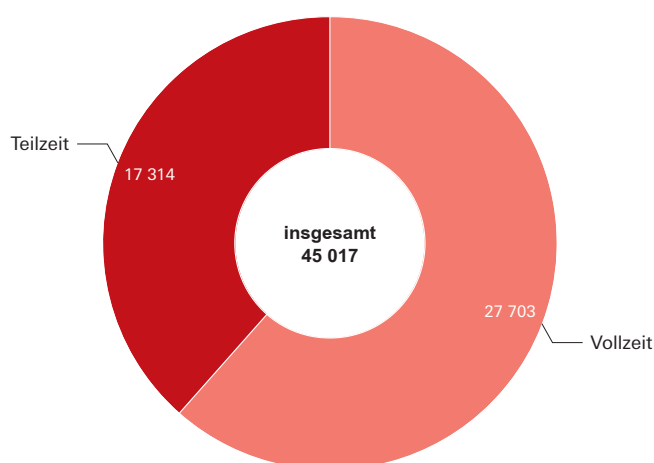


Abb. 3

AFBG-Geförderte in Bayern 2023 nach Fortbildungsberufen
in geförderten Personen

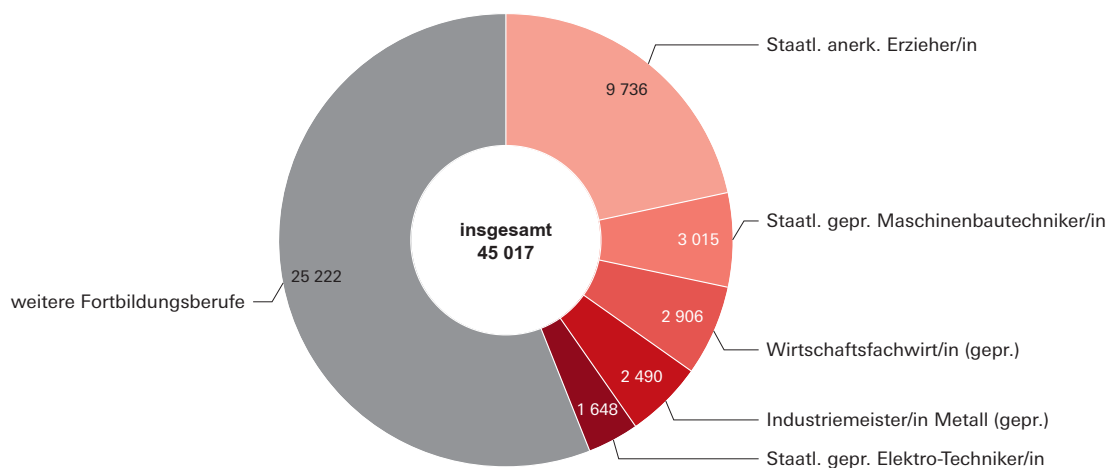


Tabelle 1. Geförderte, finanzieller Aufwand (Bewilligung) und durchschnittlicher Förderungsbetrag nach dem AFBG in Bayern seit 2021 nach Fortbildungsstätten und Fortbildungszielen

Fortbildungsstätte —— Fortbildungsziel	Be- richts- jahr	Geförderte			Finanzieller Aufwand			Durchschnittlicher Förderungsbetrag je Geförderten		
		insge- samt	Voll- zeit	Teil- zeit	insge- samt	Zu- schuss	bewilligte Darlehen	insg.	Vollzeit	Teilzeit
		Anzahl			1 000 EUR			EUR		
Insgesamt										
Insgesamt	2021	45 947	26 562	19 385	206 795	168 738	38 057	4 779	6 401	2 241
	2022	45 571	27 430	18 141	212 150	175 184	36 966	5 002	6 482	2 338
	2023	45 017	27 703	17 314	227 100	188 270	38 830	5 383	6 902	2 523
Nach Fortbildungsstätten										
Öffentliche Schulen	2021	10 791	9 693	1 098	59 463	56 157	3 306	5 593	5 916	2 329
	2022	10 684	9 722	962	60 614	57 487	3 127	5 775	6 048	2 423
	2023	10 444	9 619	825	62 987	59 879	3 107	6 125	6 360	2 807
Private Schulen	2021	8 107	7 178	929	48 999	45 312	3 687	6 166	6 580	2 406
	2022	8 946	8 037	909	53 809	50 202	3 607	6 145	6 483	2 505
	2023	9 078	8 160	918	60 394	56 692	3 702	6 784	7 196	2 414
Lehrgang an öffentlichen Instituten	2021	12 501	6 160	6 341	55 482	40 095	15 386	4 739	6 992	2 308
	2022	11 755	6 126	5 629	54 590	39 723	14 867	5 026	7 049	2 480
	2023	11 573	6 281	5 292	58 486	42 454	16 032	5 436	7 431	2 707
privaten Instituten	2021	10 476	3 497	6 979	35 527	23 525	12 001	3 793	6 348	2 297
	2022	10 186	3 502	6 684	36 251	24 261	11 991	4 065	6 715	2 385
	2023	10 203	3 589	6 614	38 343	25 703	12 641	4 230	6 783	2 586
Fernlehrgang an öffentlichen Instituten	2021	412	13	399	863	447	416	2 308	6 660	2 151
	2022	423	19	404	845	457	387	2 366	5 511	2 189
	2023	335	20	315	695	394	301	2 585	6 443	2 291
privaten Instituten	2021	3 657	20	3 637	6 446	3 189	3 257	1 987	6 256	1 962
	2022	3 574	23	3 551	6 033	3 047	2 985	1 998	4 690	1 979
	2023	3 384	34	3 350	6 195	3 148	3 046	2 127	5 141	2 094
Auslandsfall (§ 5 Abs. 2)	2021	3	1	2	16	13	3	7 868	14 544	1 192
	2022	3	1	2	9	7	2	4 488	7 196	1 780
	2023	-	-	-	-	-	-	-	-	-
Nach Fortbildungszielen										
Berufsbildungsgesetz	2021	22 303	10 448	11 855	84 647	67 277	17 370	4 090	6 098	2 071
	2022	19 963	9 357	10 606	77 873	62 485	15 388	4 316	6 341	2 166
	2023	16 194	6 304	9 890	58 989	43 190	15 799	4 055	6 339	2 328
Handwerksordnung	2021	8 074	5 348	2 726	46 708	33 872	12 836	6 137	7 351	3 369
	2022	8 057	5 375	2 682	47 728	34 398	13 330	6 307	7 538	3 388
	2023	8 037	5 449	2 588	51 092	36 682	14 410	6 763	7 974	3 786
vergleichbares Bundesrecht	2021	2 430	1 043	1 387	9 311	7 011	2 300	4 103	6 561	2 050
	2022	2 381	987	1 394	9 538	7 135	2 403	4 403	7 209	2 107
	2023	2 099	750	1 349	8 069	5 535	2 535	4 170	7 124	2 312
Landesrecht	2021	11 687	8 763	2 924	59 052	54 095	4 957	5 207	6 164	1 988
	2022	13 751	10 766	2 985	69 859	64 616	5 243	5 245	6 002	2 092
	2023	17 997	14 977	3 020	106 195	100 790	5 405	6 052	6 725	2 171
Ergänzungsschulen	2021	373	316	57	2 191	2 074	117	6 069	6 616	2 325
	2022	387	331	56	2 350	2 210	140	6 300	6 817	2 335
	2023	200	143	57	1 316	1 143	173	7 040	8 549	2 277
Gesundheits- und Pflegeberufe	2021	1 080	644	436	4 886	4 409	478	4 916	6 339	2 297
	2022	1 032	614	418	4 802	4 340	462	5 108	6 490	2 518
	2023	490	80	410	1 439	930	510	3 419	6 966	2 599

Tabelle 2. Finanzieller Aufwand in Form von Zuschuss nach dem AFBG in Bayern seit 2021 nach Fortbildungsstätten

Fortbildungsstätte	Zu- schuss zusam- men ¹⁾	davon als									
		Unterhalts- beitrag		Kinderbetreuungs- zuschuss		Kindererhöhungs- betrag		Maßnahme- beitrag		Zuschuss zum Meisterstück	
	1 000 EUR	%	1 000 EUR	%	1 000 EUR	%	1 000 EUR	%	1 000 EUR	%	
2021											
Öffentliche Schulen	56 157	52 027	92,6	58	0,1	961	1,7	3 010	5,4	102	0,2
Private Schulen	45 312	41 027	90,5	66	0,1	640	1,4	3 561	7,9	18	0
Lehrgang an											
öffentlichen Instituten	40 095	24 146	60,2	82	0,2	774	1,9	14 931	37,2	163	0,4
privaten Instituten	23 525	11 344	48,2	78	0,3	413	1,8	11 678	49,6	13	0,1
Fernlehrgang an											
öffentlichen Instituten	447	46	10,2	2	0,4	1	0,2	399	89,2	-	-
privaten Instituten	3 189	40	1,2	46	1,4	3	0,1	3 100	97,2	-	-
Auslandsfall (§ 5 Abs, 2)	13	9	74,8	-	-	-	-	3	25,2	-	-
Insgesamt	168 738	128 639	76,2	331	0,2	2 792	1,7	36 682	21,7	296	0,2
2022											
Öffentliche Schulen	57 487	53 433	92,9	74	0,1	984	1,7	2 893	5,0	103	0,2
Private Schulen	50 202	45 824	91,3	82	0,2	759	1,5	3 513	7,0	23	0
Lehrgang an											
öffentlichen Instituten	39 723	24 249	61,0	86	0,2	672	1,7	14 469	36,4	247	0,6
privaten Instituten	24 261	12 007	49,5	89	0,4	435	1,8	11 710	48,3	18	0,1
Fernlehrgang an											
öffentlichen Instituten	457	71	15,5	-	-	2	0,5	384	84,0	0	0,1
privaten Instituten	3 047	48	1,6	49	1,6	2	0,1	2 947	96,7	1	0
Auslandsfall (§ 5 Abs, 2)	7	5	68,7	-	-	-	-	2	31,3	-	-
Insgesamt	175 184	135 638	77,4	380	0,2	2 855	1,6	35 919	20,5	392	0,2
2023											
Öffentliche Schulen	59 879	55 845	93,3	64	0,1	973	1,6	2 876	4,8	122	0,2
Private Schulen	56 692	52 039	91,8	79	0,1	920	1,6	3 631	6,4	22	0
Lehrgang an											
öffentlichen Instituten	42 454	25 739	60,6	68	0,2	747	1,8	15 644	36,8	256	0,6
privaten Instituten	25 703	12 682	49,3	87	0,3	452	1,8	12 456	48,5	25	0,1
Fernlehrgang an											
öffentlichen Instituten	394	93	23,6	-	-	-	-	301	76,4	-	-
privaten Instituten	3 148	76	2,4	26	0,8	4	0,1	3 042	96,6	1	0
Auslandsfall (§ 5 Abs, 2)	-	-	-	-	-	-	-	-	-	-	-
Insgesamt	188 270	146 474	77,8	325	0,2	3 095	1,6	37 950	20,2	426	0,2

Tabelle 3. Finanzieller Aufwand in Form von (in Anspruch genommene) Darlehen nach dem AFBG in Bayern seit 2021 nach Fortbildungsstätten

Fortbildungsstätte	in An- spruch ge- nommene Darlehen zusam- men	davon für									
		Unterhalts- beitrag		Kinder- erhöhungs- betrag		Maßnahme- beitrag		Prüfungs- vorbereitungs- phase		Meister- stücke	
		1 000 EUR	%	1 000 EUR	%	1 000 EUR	%	1 000 EUR	%	1 000 EUR	%
2021											
Öffentliche Schulen	2 476	223	9,0	-	-	2 052	82,9	169	6,8	32	1,3
Private Schulen	2 720	137	5,0	-	-	2 497	91,8	77	2,8	10	0,4
Lehrgang an											
öffentlichen Instituten	11 322	187	1,7	-	-	10 881	96,1	168	1,5	85	0,8
privaten Instituten	8 668	37	0,4	-	-	8 457	97,6	168	1,9	6	0,1
Fernlehrgang an											
öffentlichen Instituten	310	-	-	-	-	309	99,4	2	0,6	-	-
privaten Instituten	2 416	-	-	-	-	2 416	100,0	1	0	-	-
Auslandsfall (§ 5 Abs. 2)	2	-	-	-	-	2	100,0	-	-	-	-
Insgesamt	27 914	584	2,1	-	-	26 613	95,3	585	2,1	133	0,5
2022											
Öffentliche Schulen	2 084	3	0,1	-	-	1 922	92,2	130	6,2	30	1,4
Private Schulen	2 428	-	-	-	-	2 355	97,0	66	2,7	8	0,3
Lehrgang an											
öffentlichen Instituten	10 693	0	0	-	-	10 421	97,5	146	1,4	126	1,2
privaten Instituten	8 445	-	-	-	-	8 185	96,9	251	3,0	9	0,1
Fernlehrgang an											
öffentlichen Instituten	277	-	-	-	-	277	100,0	-	-	-	-
privaten Instituten	2 180	-	-	-	-	2 178	99,9	1	0	1	0
Auslandsfall (§ 5 Abs. 2)	-	-	-	-	-	-	-	-	-	-	-
Insgesamt	26 106	4	0	-	-	25 337	97,1	593	2,3	173	0,7
2023											
Öffentliche Schulen	1 907	-	-	-	-	1 768	92,7	109	5,7	30	1,6
Private Schulen	2 462	-	-	-	-	2 407	97,8	49	2,0	6	0,3
Lehrgang an											
öffentlichen Instituten	11 240	3	-	-	-	10 967	97,6	132	1,2	137	1,2
privaten Instituten	8 487	2	-	-	-	8 313	97,9	159	1,9	14	0,2
Fernlehrgang an											
öffentlichen Instituten	206	-	-	-	-	206	100,0	-	-	-	-
privaten Instituten	2 071	-	-	-	-	2 071	100,0	-	-	-	-
Auslandsfall (§ 5 Abs. 2)	-	-	-	-	-	-	-	-	-	-	-
Insgesamt	26 373	5	0	-	-	25 731	97,6	449	1,7	188	0,7

Tabelle 4. Geförderte und finanzieller Aufwand (Bewilligung) im Durchschnitt je Monat nach dem AFBG in Bayern 2023 nach Fortbildungsstätten und Fortbildungszielen

Fortbildungsstätte ----- Fortbildungsziel	Zuschuss zum Unterhalt	Kinder- betreuungs- zuschuss	Darlehen zum Unterhalt	Kindererhöhungsbetrag		Prüfungsvorbereitungsphase		
				Zuschuss	Darlehen	insgesamt	darunter	
							Kinder- erhöhungs- betrag	Kinder- betreuungs- zuschuss
Geförderte								
durchschnittlicher Monatsbestand								
Öffentliche Schulen	5 294	28	-	199	-	9	1	-
Private Schulen	4 990	29	-	163	-	4	-	-
Lehrgang an								
öffentlichen Instituten	2 410	30	-	165	-	11	1	-
privaten Instituten	1 178	40	-	89	-	13	2	-
Fernlehrgang an								
öffentlichen Instituten	9	-	-	-	-	-	-	-
privaten Instituten	7	11	-	1	-	-	-	-
Auslandsfall (§ 5 Abs. 2)	-	-	-	-	-	-	-	-
Insgesamt	13 888	137	-	618	-	37	4	-
davon nach								
Berufsbildungsgesetz	2 530	43	-	127	-	16	2	-
Handwerksordnung	2 004	10	-	146	-	11	1	-
vergleichbarem								
Bundesrecht	265	7	-	24	-	3	1	-
Landesrecht	8 969	64	-	309	-	7	1	-
Ergänzungsschulen	88	2	-	4	-	-	-	-
Gesundheits- und								
Pflegeberufen	31	10	-	7	-	1	-	-
Finanzieller Aufwand								
durchschnittlicher Förderungsbetrag je Geförderten und Monat in EUR								
Öffentliche Schulen	879	192	-	407	-	976	418	-
Private Schulen	869	226	-	469	-	991	411	-
Lehrgang an								
öffentlichen Instituten	890	192	-	376	-	972	302	-
privaten Instituten	897	184	-	424	-	1 044	461	-
Fernlehrgang an								
öffentlichen Instituten	877	-	-	-	-	-	-	-
privaten Instituten	919	205	-	294	-	-	-	-
Auslandsfall (§ 5 Abs. 2)	-	-	-	-	-	-	-	-
Gesamtdurchschnitt	879	198	-	418	-	999	407	-
darunter nach								
Berufsbildungsgesetz	885	199	-	400	-	1 000	378	-
Handwerksordnung	903	158	-	386	-	959	329	-
vergleichbarem								
Bundesrecht	910	198	-	423	-	1 070	470	-
Landesrecht	870	211	-	439	-	1 050	490	-
Ergänzungsschulen	899	150	-	392	-	963	-	-
Gesundheits- und								
Pflegeberufen	991	162	-	420	-	841	-	-

Tabelle 5.1 Voll- und Teilzeitgeförderte nach dem AFBG in Bayern 2023 nach Fortbildungszielen und persönlichen Merkmalen sowie Fortbildungsstätten

Voll- und Teilzeitgeförderte	Ins- gesamt	davon entfielen auf ... als Fortbildungsstätte						Auslands- fall (§ 5 Abs. 2)	
		öffentliche	private	Lehrgang an		Fernlehrgang an			
				Schulen	öffentlichen	privaten	öffentlichen		privaten
					Instituten	Instituten			
a) Insgesamt									
Geförderte insgesamt	45 017	10 444	9 078	11 573	10 203	335	3 384	-	
Fortbildungsziel nach									
Berufsbildungsgesetz	16 194	2 262	1 273	4 761	6 096	199	1 603	-	
Handwerksordnung	8 037	1 704	646	4 418	1 020	55	194	-	
vergleichbarem									
Bundesrecht	2 099	174	166	809	757	19	174	-	
Landesrecht	17 997	6 216	6 782	1 509	2 102	57	1 331	-	
Ergänzungsschulen	200	42	123	2	24	1	8	-	
Gesundheits- und Pflegerberufen	490	46	88	74	204	4	74	-	
Staatsangehörigkeit									
Deutscher	42 913	10 038	8 744	10 977	9 576	322	3 256	-	
Ausländer zusammen	2 104	406	334	596	627	13	128	-	
davon aus									
EU-Ländern	761	164	142	192	203	7	53	-	
Nicht-EU-Ländern	1 343	242	192	404	424	6	75	-	
Altersgruppen									
im Alter von ... Jahren									
unter 20	4 637	1 266	2 597	371	366	5	32	-	
20 bis unter 25	20 394	5 603	4 430	4 918	3 953	123	1 367	-	
25 bis unter 30	11 249	2 530	1 233	3 487	2 893	98	1 008	-	
30 bis unter 35	4 068	582	344	1 370	1 279	54	439	-	
35 bis unter 40	2 244	248	208	753	795	23	217	-	
40 oder älter	2 425	215	266	674	917	32	321	-	
b) Männlich									
Geförderte insgesamt	25 574	6 189	2 952	7 989	5 969	219	2 256	-	
Fortbildungsziel nach									
Berufsbildungsgesetz	10 241	1 607	865	2 953	3 718	120	978	-	
Handwerksordnung	6 771	1 382	565	3 854	777	47	146	-	
vergleichbarem									
Bundesrecht	1 333	108	108	509	490	12	106	-	
Landesrecht	7 043	3 056	1 331	661	950	38	1 007	-	
Ergänzungsschulen	110	30	59	2	12	1	6	-	
Gesundheits- und Pflegerberufen	76	6	24	10	22	1	13	-	
Staatsangehörigkeit									
Deutscher	24 368	5 983	2 837	7 556	5 604	210	2 178	-	
Ausländer zusammen	1 206	206	115	433	365	9	78	-	
davon aus									
EU-Ländern	359	65	31	124	103	5	31	-	
Nicht-EU-Ländern	847	141	84	309	262	4	47	-	
Altersgruppen									
im Alter von ... Jahren									
unter 20	529	160	213	76	68	-	12	-	
20 bis unter 25	11 178	3 390	1 531	3 174	2 117	73	893	-	
25 bis unter 30	8 142	1 965	819	2 650	1 904	64	740	-	
30 bis unter 35	3 034	424	220	1 115	920	45	310	-	
35 bis unter 40	1 467	156	101	554	509	13	134	-	
40 oder älter	1 224	94	68	420	451	24	167	-	

Noch: **Tabelle 5.1 Voll- und Teilzeitgeförderte nach dem AFBG in Bayern 2023 nach Fortbildungszielen und persönlichen Merkmalen sowie Fortbildungsstätten**

Voll- und Teilzeitgeförderte	Ins- gesamt	davon entfielen auf ... als Fortbildungsstätte						Auslands- fall (§ 5 Abs. 2)
		öffentliche	private	Lehrgang an		Fernlehrgang an		
		Schulen		öffentlichen	privaten	öffentlichen	privaten	
				Instituten		Instituten		
c) Weiblich								
Geförderte insgesamt	19 443	4 255	6 126	3 584	4 234	116	1 128	-
Fortbildungsziel nach								
Berufsbildungsgesetz	5 953	655	408	1 808	2 378	79	625	-
Handwerksordnung	1 266	322	81	564	243	8	48	-
vergleichbarem								
Bundesrecht	766	66	58	300	267	7	68	-
Landesrecht	10 954	3 160	5 451	848	1 152	19	324	-
Ergänzungsschulen	90	12	64	-	12	-	2	-
Gesundheits- und Pflegeberufen	414	40	64	64	182	3	61	-
Staatsangehörigkeit								
Deutscher	18 545	4 055	5 907	3 421	3 972	112	1 078	-
Ausländer zusammen	898	200	219	163	262	4	50	-
davon aus								
EU-Ländern	402	99	111	68	100	2	22	-
Nicht-EU-Ländern	496	101	108	95	162	2	28	-
Altersgruppen								
im Alter von ... Jahren								
unter 20	4 108	1 106	2 384	295	298	5	20	-
20 bis unter 25	9 216	2 213	2 899	1 744	1 836	50	474	-
25 bis unter 30	3 107	565	414	837	989	34	268	-
30 bis unter 35	1 034	158	124	255	359	9	129	-
35 bis unter 40	777	92	107	199	286	10	83	-
40 oder älter	1 201	121	198	254	466	8	154	-

Tabelle 5.2 Vollzeitgeförderte nach dem AFBG in Bayern 2023 nach Fortbildungszielen, persönlichen Merkmalen und Gesamteinkommen sowie Fortbildungsstätten

Vollzeitgeförderte	Ins- gesamt	davon entfielen auf ... als Fortbildungsstätte						Auslands- fall (§ 5 Abs. 2)	
		öffentliche	private	Lehrgang an		Fernlehrgang an			
				Schulen	öffentlichen	privaten	öffentlichen		privaten
					Instituten	Instituten			
a) Insgesamt									
Geförderte insgesamt	27 703	9 619	8 160	6 281	3 589	20	34	-	
Fortbildungsziel nach									
Berufsbildungsgesetz	6 304	1 935	897	1 766	1 682	9	15	-	
Handwerksordnung	5 449	1 373	487	3 025	554	4	6	-	
vergleichbarem									
Bundesrecht	750	140	100	279	228	-	3	-	
Landesrecht	14 977	6 105	6 562	1 198	1 096	7	9	-	
Ergänzungsschulen	143	41	98	1	3	-		-	
Gesundheits- und									
Pflegeberufen	80	25	16	12	26	-	1	-	
Staatsangehörigkeit									
Deutscher	26 603	9 258	7 884	6 000	3 408	19	34	-	
Ausländer zusammen	1 100	361	276	281	181	1	-	-	
davon aus									
EU-Ländern	423	152	122	100	48	1	-	-	
Nicht-EU-Ländern	677	209	154	181	133	-	-	-	
Altersgruppen									
im Alter von ... Jahren									
unter 20	4 478	1 264	2 586	324	299	3	2	-	
20 bis unter 25	14 537	5 351	4 172	3 194	1 800	8	12	-	
25 bis unter 30	5 958	2 258	947	1 842	895	6	10	-	
30 bis unter 35	1 481	448	207	541	281	1	3	-	
35 bis unter 40	680	168	124	222	159	1	6	-	
40 oder älter	569	130	124	158	155	1	1	-	
Familienstand ¹⁾									
ledig	25 999	9 179	7 849	5 706	3 223	19	23	-	
verheiratet	1 483	385	254	520	314	1	9	-	
dauernd getrennt lebend	66	15	15	21	15	-	-	-	
verwitwet	6	2	1	2	1	-	-	-	
geschieden	149	38	41	32	36	-	2	-	
Kinder ¹⁾									
ein Kind	572	167	103	205	95	-	2	-	
mehrere Kinder	726	208	199	182	136	-	1	-	
ohne Kinder	26 405	9 244	7 858	5 894	3 358	20	31	-	
Gesamteinkommen ¹⁾									
von ... Euro im Jahr									
unter 5 000	6 197	2 375	1 349	1 751	712	5	5	-	
5 000 bis unter 10 000	71	18	4	27	22	-	-	-	
10 000 bis unter 15 000	83	32	15	19	17	-	-	-	
15 000 bis unter 20 000	73	21	10	28	14	-	-	-	
20 000 bis unter 25 000	90	30	17	25	16	-	2	-	
25 000 bis unter 30 000	89	28	14	32	15	-	-	-	
30 000 oder mehr	479	140	123	131	83	-	2	-	
ohne Einkommen	20 621	6 975	6 628	4 268	2 710	15	25	-	

¹⁾ Diese Angaben liegen nur für Vollzeitgeförderte vor.

Noch: Tabelle 5.2 Vollzeitgeförderte nach dem AFBG in Bayern 2023 nach Fortbildungszielen, persönlichen Merkmalen und Gesamteinkommen sowie Fortbildungsstätten

Vollzeitgeförderte	Ins- gesamt	davon entfielen auf ... als Fortbildungsstätte						Auslands- fall (§ 5 Abs. 2)
		öffentliche	private	Lehrgang an		Fernlehrgang an		
		Schulen		öffentlichen	privaten	öffentlichen	privaten	
				Instituten		Instituten		

b) Männlich								
Geförderte insgesamt	14 890	5 672	2 436	4 621	2 130	13	18	-
Fortbildungsziel nach								
Berufsbildungsgesetz	4 431	1 405	629	1 236	1 147	6	8	-
Handwerksordnung	4 693	1 146	432	2 696	409	4	6	-
vergleichbarem								
Bundesrecht	505	88	67	193	155	-	2	-
Landesrecht	5 172	3 000	1 259	491	417	3	2	-
Ergänzungsschulen	77	29	46	1	1	-	-	-
Gesundheits- und								
Pflegerberufen	12	4	3	4	1	-	-	-
Staatsangehörigkeit								
Deutscher	14 326	5 496	2 357	4 421	2 022	12	18	-
Ausländer zusammen	564	176	79	200	108	1	-	-
davon aus								
EU-Ländern	167	58	23	62	23	1	-	-
Nicht-EU-Ländern	397	118	56	138	85	-	-	-
Altersgruppen								
im Alter von ... Jahren								
unter 20	483	158	210	67	48	-	-	-
20 bis unter 25	7 891	3 240	1 378	2 240	1 023	5	5	-
25 bis unter 30	4 640	1 785	638	1 547	657	5	8	-
30 bis unter 35	1 140	330	123	467	216	1	3	-
35 bis unter 40	434	103	51	181	96	1	2	-
40 oder älter	302	56	36	119	90	1	-	-
Familienstand ¹⁾								
ledig	13 872	5 428	2 345	4 169	1 905	12	13	-
verheiratet	931	228	83	414	200	1	5	-
dauernd getrennt lebend	26	3	1	17	5	-	-	-
verwitwet	1	-	-	1	-	-	-	-
geschieden	60	13	7	20	20	-	-	-
Kinder ¹⁾								
ein Kind	372	109	40	160	63	-	-	-
mehrere Kinder	354	93	48	143	69	-	1	-
ohne Kinder	14 164	5 470	2 348	4 318	1 998	13	17	-
Gesamteinkommen ¹⁾								
von ... Euro im Jahr								
unter 5 000	3 887	1 573	535	1 349	424	4	2	-
5 000 bis unter 10 000	61	15	2	25	19	-	-	-
10 000 bis unter 15 000	58	20	9	17	12	-	-	-
15 000 bis unter 20 000	49	12	2	24	11	-	-	-
20 000 bis unter 25 000	57	19	6	17	13	-	2	-
25 000 bis unter 30 000	55	15	4	25	11	-	-	-
30 000 oder mehr	166	50	16	79	21	-	-	-
ohne Einkommen	10 557	3 968	1 862	3 085	1 619	9	14	-

¹⁾ Diese Angaben liegen nur für Vollzeitgeförderte vor.

Noch: Tabelle 5.2 Vollzeitgeförderte nach dem AFBG in Bayern 2023 nach Fortbildungszielen, persönlichen Merkmalen und Gesamteinkommen sowie Fortbildungsstätten

Vollzeitgeförderte	Ins- gesamt	davon entfielen auf ... als Fortbildungsstätte						Auslands- fall (§ 5 Abs. 2)
		öffentliche	private	Lehrgang an		Fernlehrgang an		
				öffentlichen	privaten	öffentlichen	privaten	

c) Weiblich

Geförderte insgesamt	12 813	3 947	5 724	1 660	1 459	7	16	-
Fortbildungsziel nach								
Berufsbildungsgesetz	1 873	530	268	530	535	3	7	-
Handwerksordnung	756	227	55	329	145	-	-	-
vergleichbarem								
Bundesrecht	245	52	33	86	73	-	1	-
Landesrecht	9 805	3 105	5 303	707	679	4	7	-
Ergänzungsschulen	66	12	52	-	2	-	-	-
Gesundheits- und								
Pflegeberufen	68	21	13	8	25	-	1	-
Staatsangehörigkeit								
Deutscher	12 277	3 762	5 527	1 579	1 386	7	16	-
Ausländer zusammen	536	185	197	81	73	-	-	-
davon aus								
EU-Ländern	256	94	99	38	25	-	-	-
Nicht-EU-Ländern	280	91	98	43	48	-	-	-
Altersgruppen								
im Alter von ... Jahren								
unter 20	3 995	1 106	2 376	257	251	3	2	-
20 bis unter 25	6 646	2 111	2 794	954	777	3	7	-
25 bis unter 30	1 318	473	309	295	238	1	2	-
30 bis unter 35	341	118	84	74	65	-	-	-
35 bis unter 40	246	65	73	41	63	-	4	-
40 oder älter	267	74	88	39	65	-	1	-
Familienstand ¹⁾								
ledig	12 127	3 751	5 504	1 537	1 318	7	10	-
verheiratet	552	157	171	106	114	-	4	-
dauernd getrennt lebend	40	12	14	4	10	-	-	-
verwitwet	5	2	1	1	1	-	-	-
geschieden	89	25	34	12	16	-	2	-
Kinder ¹⁾								
ein Kind	200	58	63	45	32	-	2	-
mehrere Kinder	372	115	151	39	67	-	-	-
ohne Kinder	12 241	3 774	5 510	1 576	1 360	7	14	-
Gesamteinkommen ¹⁾								
von ... Euro im Jahr								
unter 5 000	2 310	802	814	402	288	1	3	-
5 000 bis unter 10 000	10	3	2	2	3	-	-	-
10 000 bis unter 15 000	25	12	6	2	5	-	-	-
15 000 bis unter 20 000	24	9	8	4	3	-	-	-
20 000 bis unter 25 000	33	11	11	8	3	-	-	-
25 000 bis unter 30 000	34	13	10	7	4	-	-	-
30 000 oder mehr	313	90	107	52	62	-	2	-
ohne Einkommen	10 064	3 007	4 766	1 183	1 091	6	11	-

¹⁾ Diese Angaben liegen nur für Vollzeitgeförderte vor.

Tabelle 5.3 Teilzeitgeförderte nach dem AFBG in Bayern 2023 nach Fortbildungszielen und persönlichen Merkmalen sowie Fortbildungsstätten

Teilzeitgeförderte	Ins- gesamt	davon entfielen auf ... als Fortbildungsstätte						Auslands- fall (§ 5 Abs. 2)	
		öffentliche	private	Lehrgang an		Fernlehrgang an			
				Schulen	öffentlichen	privaten	öffentlichen		privaten
a) Insgesamt									
Geförderte insgesamt	17 314	825	918	5 292	6 614	315	3 350	-	
Fortbildungsziel nach									
Berufsbildungsgesetz	9 890	327	376	2 995	4 414	190	1 588	-	
Handwerksordnung	2 588	331	159	1 393	466	51	188	-	
vergleichbarem									
Bundesrecht	1 349	34	66	530	529	19	171	-	
Landesrecht	3 020	111	220	311	1 006	50	1 322	-	
Ergänzungsschulen	57	1	25	1	21	1	8	-	
Gesundheits- und									
Pflegeberufen	410	21	72	62	178	4	73	-	
Staatsangehörigkeit									
Deutscher	16 310	780	860	4 977	6 168	303	3 222	-	
Ausländer zusammen	1 004	45	58	315	446	12	128	-	
davon aus									
EU-Ländern	338	12	20	92	155	6	53	-	
Nicht-EU-Ländern	666	33	38	223	291	6	75	-	
Altersgruppen									
im Alter von ... Jahren									
unter 20	159	2	11	47	67	2	30	-	
20 bis unter 25	5 857	252	258	1 724	2 153	115	1 355	-	
25 bis unter 30	5 291	272	286	1 645	1 998	92	998	-	
30 bis unter 35	2 587	134	137	829	998	53	436	-	
35 bis unter 40	1 564	80	84	531	636	22	211	-	
40 oder älter	1 856	85	142	516	762	31	320	-	
b) Männlich									
Geförderte insgesamt	10 684	517	516	3 368	3 839	206	2 238	-	
Fortbildungsziel nach									
Berufsbildungsgesetz	5 810	202	236	1 717	2 571	114	970	-	
Handwerksordnung	2 078	236	133	1 158	368	43	140	-	
vergleichbarem									
Bundesrecht	828	20	41	316	335	12	104	-	
Landesrecht	1 871	56	72	170	533	35	1 005	-	
Ergänzungsschulen	33	1	13	1	11	1	6	-	
Gesundheits- und									
Pflegeberufen	64	2	21	6	21	1	13	-	
Staatsangehörigkeit									
Deutscher	10 042	487	480	3 135	3 582	198	2 160	-	
Ausländer zusammen	642	30	36	233	257	8	78	-	
davon aus									
EU-Ländern	192	7	8	62	80	4	31	-	
Nicht-EU-Ländern	450	23	28	171	177	4	47	-	
Altersgruppen									
im Alter von ... Jahren									
unter 20	46	2	3	9	20	-	12	-	
20 bis unter 25	3 287	150	153	934	1 094	68	888	-	
25 bis unter 30	3 502	180	181	1 103	1 247	59	732	-	
30 bis unter 35	1 894	94	97	648	704	44	307	-	
35 bis unter 40	1 033	53	50	373	413	12	132	-	
40 oder älter	922	38	32	301	361	23	167	-	

Noch: Tabelle 5.3 Teilzeitgeförderte nach dem AFBG in Bayern 2023 nach Fortbildungszielen und persönlichen Merkmalen sowie Fortbildungsstätten

Teilzeitgeförderte	Ins- gesamt	davon entfielen auf ... als Fortbildungsstätte						Auslands- fall (§ 5 Abs. 2)
		öffentliche	private	Lehrgang an		Fernlehrgang an		
		Schulen		öffentlichen	privaten	öffentlichen	privaten	
				Instituten		Instituten		

c) Weiblich

Geförderte insgesamt	6 630	308	402	1 924	2 775	109	1 112	-
Fortbildungsziel nach								
Berufsbildungsgesetz	4 080	125	140	1 278	1 843	76	618	-
Handwerksordnung	510	95	26	235	98	8	48	-
vergleichbarem								
Bundesrecht	521	14	25	214	194	7	67	-
Landesrecht	1 149	55	148	141	473	15	317	-
Ergänzungsschulen	24	-	12	-	10	-	2	-
Gesundheits- und Pflegeberufen	346	19	51	56	157	3	60	-
Staatsangehörigkeit								
Deutscher	6 268	293	380	1 842	2 586	105	1 062	-
Ausländer zusammen	362	15	22	82	189	4	50	-
davon aus								
EU-Ländern	146	5	12	30	75	2	22	-
Nicht-EU-Ländern	216	10	10	52	114	2	28	-
Altersgruppen								
im Alter von ... Jahren								
unter 20	113	-	8	38	47	2	18	-
20 bis unter 25	2 570	102	105	790	1 059	47	467	-
25 bis unter 30	1 789	92	105	542	751	33	266	-
30 bis unter 35	693	40	40	181	294	9	129	-
35 bis unter 40	531	27	34	158	223	10	79	-
40 oder älter	934	47	110	215	401	8	153	-

Tabelle 6.1 Voll- und Teilzeitgeförderte nach dem AFBG in Bayern 2023 nach Dauer der Maßnahme und Geschlecht sowie Fortbildungsstätten

Dauer der Maßnahme in Monaten	Voll- und Teilzeitgeförderte							
	ins- gesamt	davon entfielen auf ... als Fortbildungsstätte						Auslands- fall (§ 5 Abs. 2)
		öffentliche	private	Lehrgang an		Fernlehrgang an		
				Schulen	öffentlichen	privaten	öffentlichen	
				Instituten		Instituten		
Insgesamt								
1 bis unter 3	50	9	2	20	19	-	-	-
3 bis unter 6	1 584	110	92	528	837	-	17	-
6 bis unter 9	2 751	287	191	999	1 260	5	9	-
9 bis unter 12	3 986	1 138	552	1 587	664	20	25	-
12 bis unter 15	3 060	198	158	1 489	1 044	45	126	-
15 bis unter 18	2 529	291	136	961	958	19	164	-
18 bis unter 21	4 712	821	256	1 411	1 635	74	515	-
21 bis unter 24	17 242	6 671	6 380	2 511	1 383	23	274	-
24 bis unter 30	3 906	335	288	1 341	1 592	25	325	-
30 bis unter 36	2 173	403	446	517	417	22	368	-
36 bis unter 42	1 346	101	401	116	127	21	580	-
42 bis unter 48	1 608	74	164	81	250	77	962	-
48 und mehr	70	6	12	12	17	4	19	-
Insgesamt	45 017	10 444	9 078	11 573	10 203	335	3 384	-
Männlich								
1 bis unter 3	33	8	1	14	10	-	-	-
3 bis unter 6	904	70	57	338	431	-	8	-
6 bis unter 9	1 859	200	131	664	855	3	6	-
9 bis unter 12	2 823	815	274	1 278	437	13	6	-
12 bis unter 15	1 749	130	114	966	465	31	43	-
15 bis unter 18	1 574	223	77	668	523	11	72	-
18 bis unter 21	2 735	642	162	951	763	31	186	-
21 bis unter 24	7 625	3 616	1 645	1 604	620	15	125	-
24 bis unter 30	2 836	208	158	927	1 284	18	241	-
30 bis unter 36	1 360	177	162	409	292	19	301	-
36 bis unter 42	845	44	119	96	97	14	475	-
42 bis unter 48	1 189	51	50	63	185	61	779	-
48 und mehr	42	5	2	11	7	3	14	-
Insgesamt	25 574	6 189	2 952	7 989	5 969	219	2 256	-
Weiblich								
1 bis unter 3	17	1	1	6	9	-	-	-
3 bis unter 6	680	40	35	190	406	-	9	-
6 bis unter 9	892	87	60	335	405	2	3	-
9 bis unter 12	1 163	323	278	309	227	7	19	-
12 bis unter 15	1 311	68	44	523	579	14	83	-
15 bis unter 18	955	68	59	293	435	8	92	-
18 bis unter 21	1 977	179	94	460	872	43	329	-
21 bis unter 24	9 617	3 055	4 735	907	763	8	149	-
24 bis unter 30	1 070	127	130	414	308	7	84	-
30 bis unter 36	813	226	284	108	125	3	67	-
36 bis unter 42	501	57	282	20	30	7	105	-
42 bis unter 48	419	23	114	18	65	16	183	-
48 und mehr	28	1	10	1	10	1	5	-
Insgesamt	19 443	4 255	6 126	3 584	4 234	116	1 128	-

Tabelle 6.2 Vollzeitgeförderte nach dem AFBG in Bayern 2023 nach Dauer der Maßnahme und Geschlecht sowie Fortbildungsstätten

Dauer der Maßnahme in Monaten	Vollzeitgeförderte							
	ins- gesamt	davon entfielen auf ... als Fortbildungsstätte						Auslands- fall (§ 5 Abs. 2)
		öffentliche	private	Lehrgang an		Fernlehrgang an		
				Schulen	öffentlichen	privaten	öffentlichen	
				Instituten		Instituten		
Insgesamt								
1 bis unter 3	40	8	2	19	11	-	-	-
3 bis unter 6	1 518	104	91	506	803	-	14	-
6 bis unter 9	2 537	271	181	914	1 164	2	5	-
9 bis unter 12	3 424	1 094	533	1 346	445	4	2	-
12 bis unter 15	908	109	65	624	105	4	1	-
15 bis unter 18	730	220	41	387	79	2	1	-
18 bis unter 21	1 222	630	135	400	55	-	2	-
21 bis unter 24	15 281	6 579	6 303	1 596	792	8	3	-
24 bis unter 30	692	193	149	289	59	-	2	-
30 bis unter 36	917	335	350	163	66	-	3	-
36 bis unter 42	383	61	290	23	8	-	1	-
42 bis unter 48	40	13	15	11	1	-	-	-
48 oder mehr	11	2	5	3	1	-	-	-
Insgesamt	27 703	9 619	8 160	6 281	3 589	20	34	-
Männlich								
1 bis unter 3	27	7	1	13	6	-	-	-
3 bis unter 6	877	66	56	327	422	-	6	-
6 bis unter 9	1 750	192	126	605	823	1	3	-
9 bis unter 12	2 554	786	265	1 164	334	4	1	-
12 bis unter 15	783	88	53	563	76	2	1	-
15 bis unter 18	642	187	28	358	67	1	1	-
18 bis unter 21	1 040	544	95	358	43	-	-	-
21 bis unter 24	6 298	3 549	1 600	863	281	5	-	-
24 bis unter 30	490	118	76	250	44	-	2	-
30 bis unter 36	345	119	95	97	31	-	3	-
36 bis unter 42	55	8	33	10	3	-	1	-
42 bis unter 48	24	7	7	10	-	-	-	-
48 oder mehr	5	1	1	3	-	-	-	-
Insgesamt	14 890	5 672	2 436	4 621	2 130	13	18	-
Weiblich								
1 bis unter 3	13	1	1	6	5	-	-	-
3 bis unter 6	641	38	35	179	381	-	8	-
6 bis unter 9	787	79	55	309	341	1	2	-
9 bis unter 12	870	308	268	182	111	-	1	-
12 bis unter 15	125	21	12	61	29	2	-	-
15 bis unter 18	88	33	13	29	12	1	-	-
18 bis unter 21	182	86	40	42	12	-	2	-
21 bis unter 24	8 983	3 030	4 703	733	511	3	3	-
24 bis unter 30	202	75	73	39	15	-	-	-
30 bis unter 36	572	216	255	66	35	-	-	-
36 bis unter 42	328	53	257	13	5	-	-	-
42 bis unter 48	16	6	8	1	1	-	-	-
48 oder mehr	6	1	4	-	1	-	-	-
Insgesamt	12 813	3 947	5 724	1 660	1 459	7	16	-

Tabelle 6.3 Teilzeitgeförderte nach dem AFBG in Bayern 2023 nach Dauer der Maßnahme und Geschlecht sowie Fortbildungsstätten

Dauer der Maßnahme in Monaten	Teilzeitgeförderte							
	ins- gesamt	davon entfielen auf ... als Fortbildungsstätte						
		öffentliche	private	Lehrgang an		Fernlehrgang an		Auslands- fall (§ 5 Abs. 2)
		Schulen		öffentlichen	privaten	öffentlichen	privaten	
				Instituten		Instituten		
Insgesamt								
1 bis unter 3	10	1	-	1	8	-	-	-
3 bis unter 6	66	6	1	22	34	-	3	-
6 bis unter 9	214	16	10	85	96	3	4	-
9 bis unter 12	562	44	19	241	219	16	23	-
12 bis unter 15	2 152	89	93	865	939	41	125	-
15 bis unter 18	1 799	71	95	574	879	17	163	-
18 bis unter 21	3 490	191	121	1 011	1 580	74	513	-
21 bis unter 24	1 961	92	77	915	591	15	271	-
24 bis unter 30	3 214	142	139	1 052	1 533	25	323	-
30 bis unter 36	1 256	68	96	354	351	22	365	-
36 bis unter 42	963	40	111	93	119	21	579	-
42 bis unter 48	1 568	61	149	70	249	77	962	-
48 oder mehr	59	4	7	9	16	4	19	-
Insgesamt	17 314	825	918	5 292	6 614	315	3 350	-
Männlich								
1 bis unter 3	6	1	-	1	4	-	-	-
3 bis unter 6	27	4	1	11	9	-	2	-
6 bis unter 9	109	8	5	59	32	2	3	-
9 bis unter 12	269	29	9	114	103	9	5	-
12 bis unter 15	966	42	61	403	389	29	42	-
15 bis unter 18	932	36	49	310	456	10	71	-
18 bis unter 21	1 695	98	67	593	720	31	186	-
21 bis unter 24	1 327	67	45	741	339	10	125	-
24 bis unter 30	2 346	90	82	677	1 240	18	239	-
30 bis unter 36	1 015	58	67	312	261	19	298	-
36 bis unter 42	790	36	86	86	94	14	474	-
42 bis unter 48	1 165	44	43	53	185	61	779	-
48 oder mehr	37	4	1	8	7	3	14	-
Insgesamt	10 684	517	516	3 368	3 839	206	2 238	-
Weiblich								
1 bis unter 3	4	-	-	-	4	-	-	-
3 bis unter 6	39	2	-	11	25	-	1	-
6 bis unter 9	105	8	5	26	64	1	1	-
9 bis unter 12	293	15	10	127	116	7	18	-
12 bis unter 15	1 186	47	32	462	550	12	83	-
15 bis unter 18	867	35	46	264	423	7	92	-
18 bis unter 21	1 795	93	54	418	860	43	327	-
21 bis unter 24	634	25	32	174	252	5	146	-
24 bis unter 30	868	52	57	375	293	7	84	-
30 bis unter 36	241	10	29	42	90	3	67	-
36 bis unter 42	173	4	25	7	25	7	105	-
42 bis unter 48	403	17	106	17	64	16	183	-
48 oder mehr	22	-	6	1	9	1	5	-
Insgesamt	6 630	308	402	1 924	2 775	109	1 112	-

**Tabelle 7. Geförderte und finanzieller Aufwand (Bewilligung) nach dem AFBG in Bayern 2023
in den 50 am stärksten besetzten Fortbildungsberufen**

Rang- ziffer	Kenn- ziffer	Fachrichtung/Beruf	Geförderte				Finanzieller Aufwand		
			ins- gesamt	darunter weiblich	Vollzeit	Teilzeit	ins- gesamt	Zuschuss	Darlehen
			Anzahl				1 000 EUR		
1	4508311201	Staatl. anerk. Erzieher/in	9736	8 449	9 663	73	66 032	65 891	141
2	1292510301	Staatl. gepr. Maschinenbautechniker/in	3015	296	2 031	984	14 224	12 844	1 380
3	1027130304	Wirtschaftsfachwirt/in (gepr.)	2906	1 794	801	2 105	7 379	4 599	2 780
4	1252429301	Industriemeister/in Metall (gepr.)	2490	191	909	1 581	9 048	5 767	3 281
5	1292630302	Staatl. gepr. Elektro-Techniker/in	1648	149	890	758	7 115	6 169	946
6	2272639301	Elektrotechnikermeister/in	1132	28	674	458	7 015	4 768	2 248
7	1293110301	Staatl. gepr. Bau-Techniker/in	1100	273	731	369	5 749	5 241	508
8	1252639301	Industriemeister/in Elektrotechnik (gepr.)	883	86	266	617	2 846	1 716	1 130
9	2272529305	Kraftfahrzeugtechnikermeister/in	880	26	742	138	7 367	5 025	2 343
10	1067130301	Technische/r Betriebswirt/in (gepr.)	774	66	254	520	2 203	1 419	784
11	1017221301	Bilanzbuchhalter/in (gepr.) IHK	637	510	157	480	1 758	1 062	696
12	1067130302	Betriebswirt/in (gepr.) IHK	610	258	225	385	2 302	1 518	784
13	1027130303	Industriefachwirt/in (gepr.)	591	374	92	499	1 175	661	513
14	1027322304	Fachwirt/in im Gesundheits- und Sozialwesen	555	498	62	493	1 236	701	536
15	1265139301	Logistikmeister/in (gepr.)	543	88	134	409	1 770	1 112	658
16	2292611301	Staatl. gepr. Mechatroniktechniker/in	541	39	346	195	2 593	2 334	259
17	1026120301	Handelsfachwirt/in (gepr.)	524	224	134	390	1 077	681	396
18	2272239306	Schreinermeister/in	519	48	451	68	4 268	3 361	907
19	2273429303	Installateur- und Heizungsbauermeister/in	514	6	350	164	3 371	2 489	882
20	1027130301	Technische/r Fachwirt/in (gepr.)	438	117	131	307	1 407	906	501
21	1027211301	Bankfachwirt/in (gepr.)	409	214	–	409	846	424	422
22	1292521302	Staatl. gepr. Techniker/in für Fahrzeugtechnik und Elektromobilität	406	17	319	87	2 069	1 904	165
23	2278239301	Friseurmeister/in	381	290	294	87	2 908	2 018	891
24	3501119301	Staatl. gepr. Wirtschaftler/in Landbau	340	60	340	–	1 072	1 072	–
25	1066331301	Betriebswirt/in für Ernährungs- und Versorgungsmanagement	328	280	328	–	2 087	2 086	1
26	2273339304	Zimmerermeister/in	323	3	271	52	2 744	2 027	716
27	1027140301	Fachwirt/in für Büro- und Projektorganisation	294	263	29	265	634	337	297
28	5097230301	Steuerfachwirt/in	286	209	16	270	551	291	260
29	2272449301	Metallbauermeister/in	284	5	202	82	2 002	1 366	636
30	1017151301	Personalfachkaufmann/-frau (gepr.)	281	242	26	255	559	301	258
31	2273329302	Maler- und Lackierermeister/in	270	29	232	38	2 017	1 589	428
32	1254139301	Industriemeister/in Chemie (gepr.)	269	41	15	254	611	317	294
33	4508313401	Staatl. anerk. Heilpädagog/-pädagogin	266	232	64	202	988	841	147
34	2273219301	Maurer- und Betonbauermeister/in	263	5	236	27	2 030	1 526	504
35	5298451301	Fahrlehrer/in	254	74	251	3	3 742	2 584	1 158
36	1047142401	Übersetzer/in (gepr.) und Dolmetscher/in (gepr.)	238	180	238	–	1 902	1 763	139
37	1252619301	Industriemeister/in Mechatronik (gepr.)	237	12	104	133	927	589	338
38	5047142403	Staatl. gepr. Übersetzer/in und Dolmetscher/in	235	195	235	–	1 944	1 793	151
39	4508421402	Fachlehrer/in für Ernährung und Gestaltung	230	214	230	–	1 484	1 480	5
40	1027213301	Fachwirt/in für Versicherungen und Finanzen (gepr.)	203	101	2	201	328	164	164
41	2097130302	Technische/r Betriebswirt/in	190	13	77	113	607	391	216
42	2097130301	Betriebswirt/in HWK	185	40	108	77	833	541	293
43	3501111301	Staatl. gepr. Techniker/in Landbau	182	51	182	–	1 126	1 126	–
44	1265319301	Meister/in für Schutz und Sicherheit (gepr.)	177	32	5	172	608	307	301
45	1292230301	Staatl. gepr. Holz-Techniker/in	168	25	147	21	962	928	35
46	1034339401	IT-Projektleiter/in (gepr.) Certified IT Business Manager	162	8	1	161	467	234	234
47	1252219301	Industriemeister/in Kunststoff und Kautschuk (gepr.)	154	16	56	98	568	368	200
48	2272459303	Feinwerkmechanikermeister/in	153	8	106	47	1 112	737	375
49	1026131301	Immobilienfachwirt/in (gepr.)	151	91	8	143	292	151	141
50	1293421302	Staatl. gepr. Techniker/in Sanitär-, Heizungs- und und Klimatechnik	150	25	95	55	772	684	88



Bayerisches Landesamt für Statistik – Vertrieb, Nürnberger Straße 95, 90762 Fürth
Telefon 0911 98208-6311 | Telefax 0911 98208-96638 | vertrieb@statistik.bayern.de